













## Kochane dzieci!!!

W tym tygodniu (20.04. – 24.04. 2020 r.) skupimy się na tematyce „ZOO Animals”. Mamy dla was kilka ciekawych zadań. Miłej zabawy!!! ☺

1. „ZOO Animals” – piosenka (link poniżej) – dziecko naśladuje sposób poruszania się zwierzęcia:

<https://www.youtube.com/watch?v=OwRmivbNgQk>

2. „Repeat” – czy któreś z tych zwierząt pojawiło się w piosence ? Dziecko powtarza nazwę lub wskazuje zwierzę na obrazku:







Zoo Words		
elephant 	bear 	zebra 
monkey 	giraffe 	lion 
rhinoceros 	alligator 	panda 
tiger 	koala 	hippopotamus 

3. „Complete the Picture” ☺


Name \_\_\_\_\_

# Zoo Animal Pictures

Directions: Cut and paste to complete the zoo animals.



		
		

© Planning Playtime product. ©2018 by Mrs. Nelson



4. „Let’s count” – liczymy zwierzątka ☺

# I SPY: Zoo Animals



Name: \_\_\_\_\_

# Zoo Animal Counting

Directions: Color and count the animals. Fill in the correct circle.

	
<p>1</p> <p>2</p> <p>3</p>	<p>3</p> <p>4</p> <p>5</p>
	
<p>2</p> <p>3</p> <p>4</p>	<p>1</p> <p>2</p> <p>3</p>
	
<p>4</p> <p>5</p> <p>6</p>	<p>3</p> <p>4</p> <p>5</p>

**Dziecko liczy i zamalowuje odpowiednią cyfrę !**

5. Match – dopasuj ☺ - dopasuj napis do zwierzęcia – pomoże Ci tabelka z zadania drugiego ;)



monkey

crocodile

elephant

lion

giraffe

