

Hello! Witamy Was w kolejnym tygodniu naszej nauki, w którym poznacie nazwy zabawek - toys.

Zapraszamy Was na zabawę z językiem angielskim.

### Zadanie 1


Utrwalenie znanej piosenki - zabawa z pokazywaniem

<https://www.youtube.com/watch?v=RNUZBHIRH4Y>

### Zadanie 2

Na początku przypomnijmy sobie kolory. Spróbujcie rozwiązać quiz

<https://view.genial.ly/5e83378fad7e6d0e3aa86ea8>



### Zadanie 3

Posłuchajcie i spróbujcie zapamiętać nazwy zabawek

<https://www.youtube.com/watch?v=wMWcBIAHOHY>



**Aby utrwalić nazwy zabawek proponujemy piosenki HAVE FUN!!!**






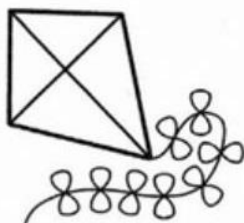



➤ <https://www.youtube.com/watch?v=BoJBeGUHGv8>

➤ <https://www.youtube.com/watch?v=8-SWzpdcl6E>

#### Zadanie 4

Wytnij i wklej słówka pod odpowiednimi obrazkami. Następnie pokoloruj zabawki według wzoru.

<b>BOAT</b>	<b>DOLL</b>	<b>KITE</b>	<b>BIKE</b>
<b>BALL</b>	<b>CAR</b>	<b>TEDDY BEAR</b>	<b>TRAIN</b>



**BOAT – RED**

**DOLL – PURPLE**

**KITE – YELLOW**

**BIKE – BLUE**

**TRAIN - ORANGE**

**TEDDY BEAR - BROWN**

**CAR - GREEN**

**BALL - PINK**

#### Zadanie 5

##### „Mystery box”

Zapakujcie do pudełka kilka swoich zabawek i przykryjcie je chustką . Włóżcie ręce pod chustkę – spróbujcie odgadnąć- nie podglądając po dotyku co trzymacie. Nazwijcie zabawkę



## Zadanie 6

Zabawa w której potrzebne będą kartki z poznanymi zabawkami( możecie je narysować samodzielnie bądź wydrukować) oraz packa na muchy. Rodzic wymienia nazwę zabawki, a dziecko uderza packą w odpowiedni rysunek.

## Zadanie 7


Wiecie jakie są najlepsze zabawki ? Te, które sami sobie zrobimy. W każdym domu zbieramy - plastikowe butelki, nakrętki, rolki papierowe, pudełka itp. . Można je wykorzystać do stworzenia czegoś ciekawego – wystarczy tylko trochę wyobraźni. Rolka po papierze toaletowym – może stać się lunetą, plastikowa butelka wypełniona kaszą – grzechotką. Dużą nakrętkę plastikową wystarczy odwrócić i już mamy łódeczkę. Zobaczcie, co macie w domu i spróbujcie wykonać swoją własną zabawkę.

## Zadanie 8

A teraz spróbujcie narysować swoją ulubioną zabawkę.

# My Favorite Toy!

Draw your favorite toy!



## Zadanie 9

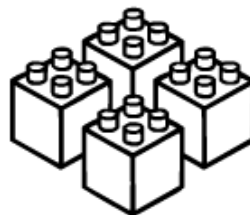
A teraz zadanie dla Starszaków. Uzupełnijcie wyrazy.



ball



balloons



blocks



board game



boat



car



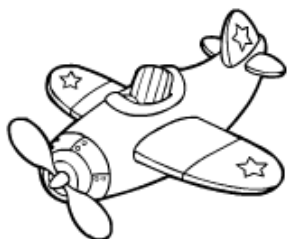
doll



drum




kite



plane



teddy bear



train



### Zadanie 10

Wyszukajcie wyrazy podane poniżej.

R	P	L	A	N	E
O	U	Y	K	N	S
B	Z	B	I	D	C
O	Z	A	T	O	A
T	L	L	E	L	R
R	E	L	M	L	F

PLANE   DOLL   ROBOT   KITE  
PUZZLE   CAR   BALL