

Hello! Coraz bliżej lato! Witamy Was w kolejnym tygodniu naszej nauki, w którym poznacie nazwy zwierzątek zamieszkujących morza i oceany- sea animals

Zapraszamy Was na zabawę z językiem angielskim.

Zadanie 1

Zaczynamy jak zawsze od piosenki na powitanie :) Na pewno ją znacie i lubicie, może spróbujecie nauczyć rodziców lub rodzeństwo.

„Baby shark”

<https://www.youtube.com/watch?v=XqZsoesa55w>



Zadanie 2

A teraz zapoznajcie się z nowymi słowami - posłuchajcie nagrania i powtórzcie je! :) Zróbcie to 2 albo 3 razy, żeby dobrze je zapamiętać :)

<https://www.learningchocolate.com/en-gb/content/sea-animals-2>

<https://www.youtube.com/watch?v=Oxw6FoUNeT4&list=PLXb8xvZvLYLWM0nJPShTdeDuM8bs6Ax3O&index=25>



STARFISH




TURTLE



SHARK



SEAHORSE



FISH



CRAB



STINGRAY



DOLPHIN



MERMAID



JELLYFISH



OCTOPUS

WRITE THE MISSING LETTERS



C_A_



D_L_H__



F_S_



ST_N_R_Y



M_RM_I_



O_TO_U_



JE__YF_S_



S_AH__R_E



T_RT_E



SH_R_



ST_RF_S_H

Zadanie 4

Let's sing a song. (możecie wybrać piosenkę której się nauczycie)



- The Octopus Song

<https://www.youtube.com/watch?v=JhEbBiVxH9o&list=PLXb8xvZvLYLWM0nJPShTdeDuM8bs6Ax3O&index=7>

- A Sailor Went To Sea

<https://www.youtube.com/watch?v=nFxAiWkSePk&list=PLXb8xvZvLYLWM0nJPShTdeDuM8bs6Ax3O&index=23>



Spróbuj narysować jakie zwierzęta pod wodą widziała pani marynarz

SUPER SIMPLE A Sailor Went To Sea

What do YOU see? Draw Color

My name is _____

Zadanie 5

Listen to the story – posłuchaj historyjki.

<https://www.youtube.com/watch?v=CSyCmJRF2WI>


Zadanie 6

„Memory” Spróbujcie zagrać w grę ćwiczącą pamięć klikając w link poniżej – Good luck!!! Powodzenia

<https://learningapps.org/display?v=pc1sv0j6j20>

Zadanie 7

Zaprowadź małą ośmiornicę do jej mamy.



Zadanie 8

Let's make a shark!!



Zadanie 9

Narysujcie na małych kartkach nasze nowe słowa (ośmiornica, rozgwiazda, delfin, rekin, koralowiec, ryba i rak) - to będą Wasze karty do zabawy. :) Możecie je także wydrukować, ale zachęcam do stworzenia własnych :) Gotowe karty wykorzystajcie do zabawy!


➤ Find the...


Rozkładamy karty po całym pokoju. Na komendę rodzica lub starszego rodzeństwa (nazwa po angielsku) trzeba jak najszybciej znaleźć się obok właściwej karty. Możemy zwiększyć poziom trudności wymawiając 2 nazwy, wówczas gracz musi pójść najpierw do jednej, a kolejno do drugiej (w odpowiedniej kolejności).

Przykład: Rodzic mówi (np.) Fish. Dziecko biegnie do obrazka z rybą

Zadanie 10

Let's play with Sudoku(wersja pierwsza dla młodszych, druga dla starszaków),





Zadanie 11

Połącz obrazek z cieniem

Match the picture to the correct shadow

