

Kochane Dzieci !

W tym tygodniu od 27.04.2020 - 30.04.2020 proponujemy temat: „Polska to mój dom”
w związku z tym zachęcamy do wspólnej zabawy.


1.  **Obejrzyj film edukacyjny: „Polak mały” a dowiesz się m.in., co to są symbole narodowe:**

<https://www.youtube.com/watch?v=FJ83BRqFPBA>

- Spróbuj powtórzyć fragment wiersza „Kto ty jesteś?” – jeśli chcesz nauczyć się całego wiersza przesyłamy link: <https://www.youtube.com/watch?v=58IaxG-4S3M>
- Narysuj fragment Legendy o Lechu, Czechu i Rusie.
- Jakie miasto było pierwszą stolicą Polski? Co jest obecną stolicą naszego kraju?
- Jak wygląda godło Polski?
- Co symbolizują czerwień i biel?
- Dlaczego Mazurek Dąbrowskiego jest wyjątkową pieśnią?
Spróbuj nauczyć się fragmentu hymnu.

2.  „Nasz kraj”- zabawa matematyczna, szeregowanie liczb od najmniejszej do największej.

Potrzebujemy:



1

2

5

6

3

4

- przygotuj i rozłóż kartki z liczbami od 1 do 6 (na drugiej stronie napisz litery- jeśli nie potrafisz to poproś rodziców)

1-P 2-0 3-L 4-S 5-K 6-A

Ułóż liczby w szeregu od najmniejszej do największej. Następnie odwróć kartki i odczytaj napis POLSKA

- dalej możesz podzielić ten wyraz na sylaby, na głoski, przeliczyć litery i głoski.

- **Bilety:** - możesz też wykorzystać te karty z cyframi do zabawy ruchowej „Jedzie pociąg z daleka” (omówionej w punkcie 6) – zastąpią one bilety do pociągu – pamiętaj tylko, aby pasażerów – rodziców, rodzeństwo bądź pluszaki - wpuszczać do pociągu według kolejności – najpierw 1, 2, 3...

Jeśli chcesz oznaczyć miejsca w pociągu z krzeseł bądź poduszek ☺, numerami i poproś, by pasażerowie sami znaleźli swoje miejsce wskazane na bilecie (potrzebne będą w tym przypadku 2 komplety cyfr).

3. Stolica Polski – Warszawa

Jeśli chcesz dowiedzieć się, jak powstała nasza stolica, to obejrzyj krótką legendę „Wars i Sawa”

<https://www.youtube.com/watch?v=oOUTLcq4zgs>

Czy wiesz jaka rzeka przepływa przez Warszawę?

Co spowodowało, że Syrena stała się kobietą?

Czy wiesz, że w Warszawie jest pomnik Syrenki? Spróbuj go opisać:

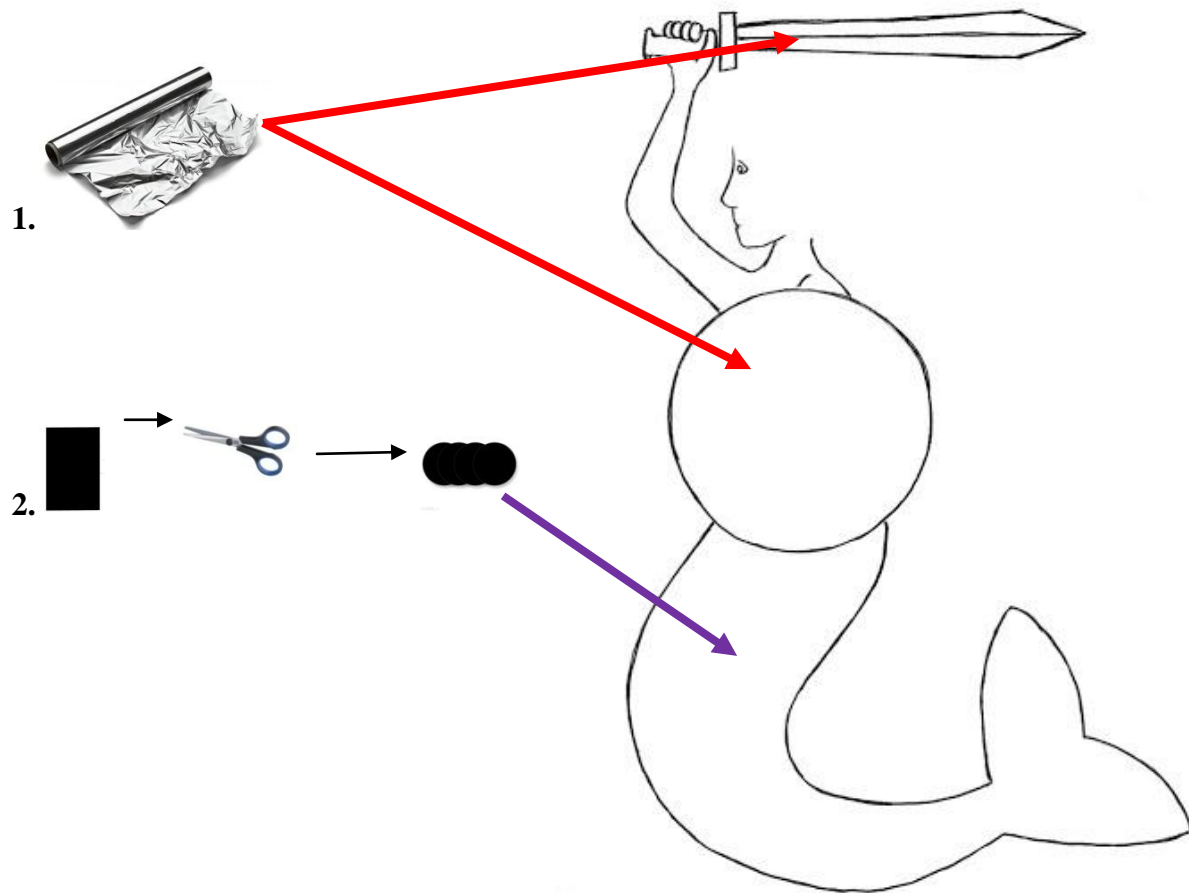


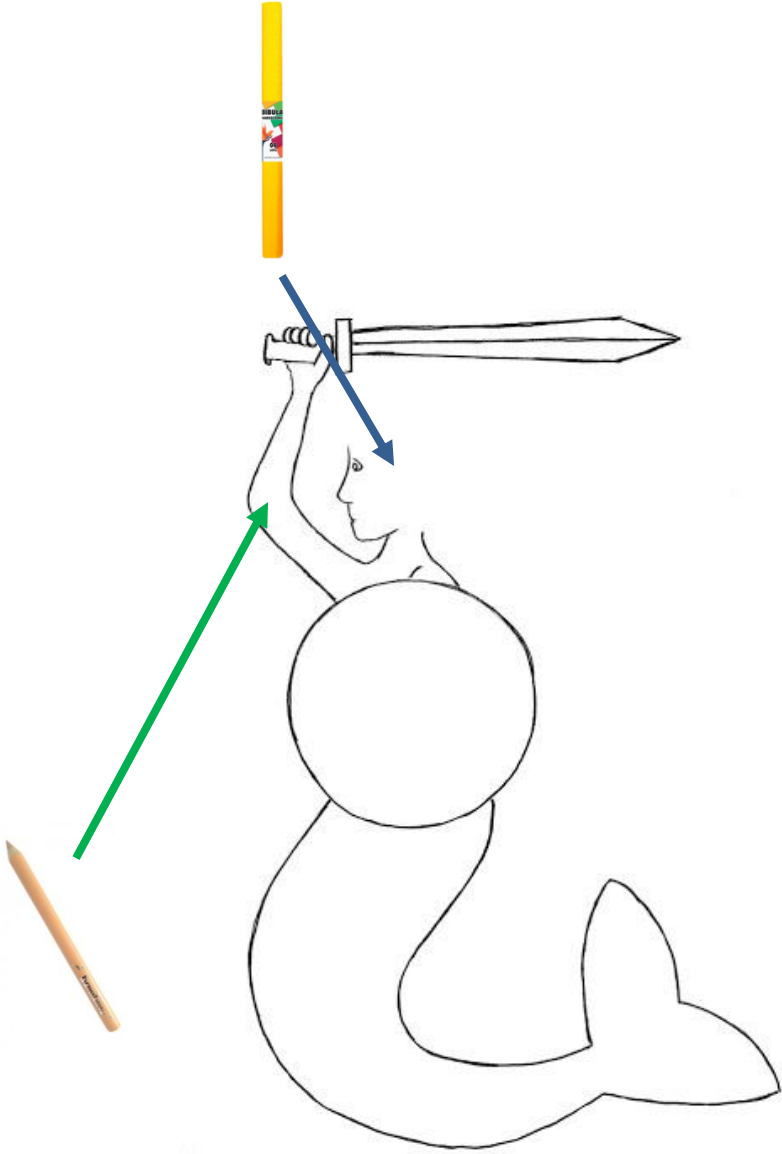


4. Praca plastyczna do wyboru:

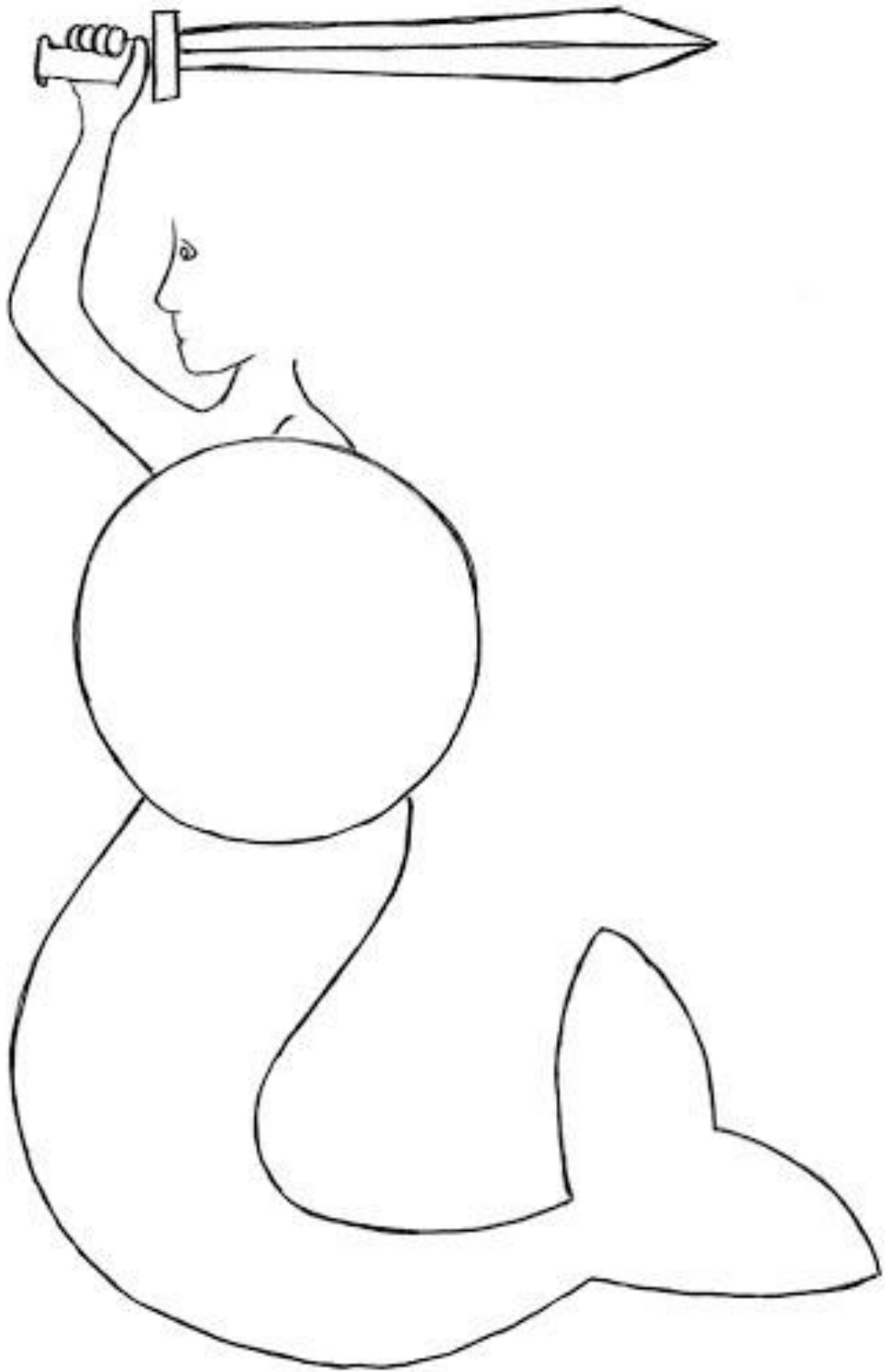
- **Warszawska Syrenka** - narysuj lub wydrukuj sylwetę Syrenki i ozdób jej ogon wg własnego pomysłu np. wykorzystując cekiny, brokat lub inny materiał, który posiadasz w domu. Liczymy na Twoją kreatywność ☺


- **Możesz też wykonać syrenkę według instrukcji:**





ZAŁĄCZNIK DO PRACY:



5.  **Piosenka – „Jestem Polakiem”** (link poniżej). Z pewnością pamiętasz tę piosenkę z przedszkola – zaśpiewaj więc refren.

<https://www.youtube.com/watch?v=plug6OIrRM>

Czy pamiętasz miasta, które wymieniono w piosence? W tych wszystkich miejscowościach był nasz Janek Wędrowniczek, podróżując po Polsce.



Poproś rodzica i wspólnie spróbujcie odszukać tych miast na mapie. Możesz też wydrukować mapę i zaznaczyć je kółeczkiem. Pamiętasz jeszcze inne miasta, które odwiedził Janek Wędrowniczek? – jeśli tak, to również zaznacz je na mapie. Możecie skorzystać z podpowiedzi na naszej stronie internetowej w zakładce: *Oferta – Innowacje – Z Jankiem Wędrowniczkiem przez Polskę*.

Jeśli masz ochotę, zobacz jaki piękny jest nasz kraj – od morza, aż do Tatr:

https://www.youtube.com/watch?v=kHg_tid5mP4&vl=pl

6.  Zabawy ruchowe:

- Jedzie pociąg z daleka – zaprosz do zabawy domowników:

<https://www.youtube.com/watch?v=PjUopo-DJio>

- Trojak – to śląski taniec ludowy - może masz ochotę na wspólną naukę kroków z rodzicami?:

<https://www.youtube.com/watch?v=xh1chdtZOYE>

7. Dokończ rysowanie syrenki 😊 Możesz ją pokolorować 😊



Kochani rodzice prosimy, jeśli możecie i chcecie zastąpcie nas jeszcze chwilowo - Wasze cudowne Dzieci muszą i chcą się rozwijać!

Pamiętajcie, by pod koniec tygodnia wysłać nam informację zwrotną na temat przygotowanych zadań – Czy są dla dzieci interesujące?, Z czym sobie radzą, a co sprawia im trudność? itp.

Wasze Panie 😊