

Ćwiczenia – szereg szumiący!

1. Zagadki – głoska „cz”

Ma ucho, ma i dziobek.
Gwiżdże na nas czasem.
Gdy w nim wrze,
To czapeczka potrząsa z hałasem. (czajnik)

Brazowe, czarne, szare,
zawsze masz jedną parę.
Zamykasz je przed spaniem,
Otwierasz, zanim wstaniesz. (oczy)

Barwny most na niebie,
najczęściej po burzy.
Kolorami świeci
i pogodę wróży. (tęcza)




Znacie ją na pewno wszyscy.
Rzadko miewa cztery listki.
Jaka to roślina?
To jest (koniczyna)

Co to za ptak?
Pływa po stawie
I kwacze: kwak, kwak. (kaczka)

2. „Przygoda kaczki Kwaczki”

Przygoda kaczki Kwaczki (wariant łatwiejszy)

Przyjrzyj się poniższym rysunkom przedstawiającym przygodę kaczki Kwaczki i spróbuj opowiedzieć historyjkę obrazkową. Układając prawidłowe zdania, postaraj się opisać wszystko bardzo dokładnie: Co zapakowała kaczka do paczki? Jak wygląda jej domek? Czy paczka była mała czy duża? Jaki tytuł dałbyś tej historyjce?



Utrwalanie prawidłowej wymowy głoski cz w mowie narracyjnej. Zwracamy szczególne uwagę na poprawność w tworzeniu zdań i wymowie słów z głoską cz: kaczka Kwaczka, paczka, czekolada, taczka, poczta. Zadajemy dodatkowe pytania: Czy kiedykolwiek byłeś na poczcie? Co tam robiłeś? Czy wysłałeś kiedykolwiek list, kartkę lub paczkę?

3. „Języczek Wędrowniczek” – wierszyk

Rodzic czyta bajkę a dziecko wykonuje ćwiczenia ☺

Języczek wybrał się na spacer po buzi, by sprawdzić, co się w niej dzieje. Popatrzył w prawo (język dotyka prawego kącika ust). Potem oblizwał górną wargę, dolną wargę (język oblizuje wargi). Zaciekawiły go zęby, próbował dotknąć każdego policzyć (czubek języka dotyka po kolei zębów górnych, potem dolnych). Z trudem wychodziło mu to, gdy był gruby, ale gdy ułożył z niego szpic wszystkie zęby zostały policzone. Następnie języczek uniósł się do góry i przesuwiał wzdłuż podniebienia od górnych zębów aż do gardła, by sprawdzić, czy jest zdrowe. Gdy wszystko zostało sprawdzone języczek wrócił do przodu ust i pokiwał nam na pożegnanie (język kilkakrotnie przesuwają się od jednego do drugiego kącika warg, buzia uśmiechnięta).