




**Witamy kochane Jeżyki, mamy dla Was na dzisiaj ciekawe zadania do zabawy w domu, zapraszamy ☺**



**Zadanie 1. Zabawa farbami bez brudzenia.**











Do zabawy potrzebujecie: farby plakatowe , woreczek strunowy lub koszulkę na dokumenty, taśmę, czarny marker.

Na woreczku lub koszulce na dokumenty rysujemy za pomocą markera jakiś wzór typu drzewo, kwiaty czy liść. Następnie wlewamy do środka farby, zaklejamy taśmą i przyklejamy na okno. Dotykając paluszkami „obrazka” sprawicie, że kolory się przemieszczają, mieszają się ze sobą, a światło z okna przenika przez fragmenty naszego dzieła. To niezwykle ciekawa zabawa, dostarczająca wielu bodźców sensorycznych.



**Zadanie 2.** Poniżej znajdziecie zakodowane działania o różnym stopniu trudności 😊, poproście o pomoc rodziców.

**Odszukaj zakodowane działania i zapisz je w wyznaczonych miejscach.  
Kod znajdziecie w tabelce poniżej.**

									
<b>0</b>	<b>1</b>	<b>2</b>	<b>3</b>	<b>4</b>	<b>5</b>	<b>6</b>	<b>7</b>	<b>8</b>	<b>9</b>











$$\text{cactus} + \text{cactus} + \text{cactus} + \text{acorn} =$$






$$\text{mushroom} + \text{apple} + \text{cactus} + \text{leaf} + \text{carrot} =$$

$$\text{grapes} + \text{apple} - \text{acorn} - \text{leaf} =$$


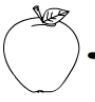



$$\text{pear} + \text{apple} + \text{orange} + \text{leaf} + \text{grapes} =$$

$$\text{orange} + \text{grapes} + \text{orange} - \text{mushroom} + \text{cactus} + \text{carrot} =$$





									
<b>0</b>	<b>1</b>	<b>2</b>	<b>3</b>	<b>4</b>	<b>5</b>	<b>6</b>	<b>7</b>	<b>8</b>	<b>9</b>



 + 
 


 =







---



 + 
 


 =






---



 + 
 

 =











---





 + 
 

 + 
 

 =

---

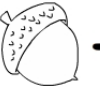




 + 
 

 =

---



									
<b>0</b>	<b>1</b>	<b>2</b>	<b>3</b>	<b>4</b>	<b>5</b>	<b>6</b>	<b>7</b>	<b>8</b>	<b>9</b>

 +  =



---

 +  =



---

 +  =



---

 +  =



---

 +  =

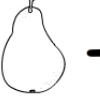

---

 +  =



---

 -  =



---

 -  =

---











 -  =

---

 -  =

---

A oto propozycje ćwiczeń do dowolnego wypełnienia (spróbujcie sami ułożyć zadania matematyczne) ,liczymy na Waszą kreatywność 😊

									
<b>0</b>	<b>1</b>	<b>2</b>	<b>3</b>	<b>4</b>	<b>5</b>	<b>6</b>	<b>7</b>	<b>8</b>	<b>9</b>





















									
<b>0</b>	<b>1</b>	<b>2</b>	<b>3</b>	<b>4</b>	<b>5</b>	<b>6</b>	<b>7</b>	<b>8</b>	<b>9</b>

----------

----------

----------

----------

----------

**Zadanie 3.** Zabawa „Bystre oko”- odszukaj i wskaż, albo połącz w pary pasujące do siebie jesienne rysunki.

Spróbuj namalować (narysować) na czystej kartce jesienny rysunek wykorzystując poniższe obrazki. Czy do malowania użyjesz ciepłych, czy zimnych kolorów?



**Zadanie 4.** Zachęcamy Was do upieczenia jabłek z odrobiną dżemu i cynamonu.

Smaczne i zdrowe danie na jesienne wieczory.



Długie jesienne wieczory to też dobra pora, żeby wywołać zdjęcia z wakacji i wspólnie stworzyć pamiątkowy album.

**Miłej zabawy 😊 życzą Wasze Panie Grażynka i Mariolka.**