

Witajcie Biedronki!


Ponieważ zbliżają się Święta Wielkanocne, przygotowaliśmy dla Was zadania z jajkiem w roli głównej 😊

1. Obejrzyj krótki filmik na temat jajka:

<https://www.youtube.com/watch?v=IIWDCkbVQ6A>

- Narysuj (lub wklej) na środku kartki jajko, a wokół niego inne zwierzęta, które wykluwają się z jaj.
- Spróbuj się dowiedzieć, jak sprawdzić, czy jajko nie jest popsute.
- Przygotowując jajka na Wielkanoc możesz skorzystać z poniższej podpowiedzi na wykorzystanie naturalnych barwników.

NATURALNE BARWNIKI DO JAJEK



2. „Kto i co lubi?” - przeprowadź wywiad z rodziną i sprawdź czy lubią jajka i w jakiej postaci. Zaznacz odpowiedzi za pomocą kresek lub kropek we właściwych miejscach. Następnie

sprawdź, które potrawy cieszą się największym uznaniem w Twojej rodzinie. Możesz samodzielnie wybrać członków rodziny do wywiadu – może będzie to np. babcia, ciocia...

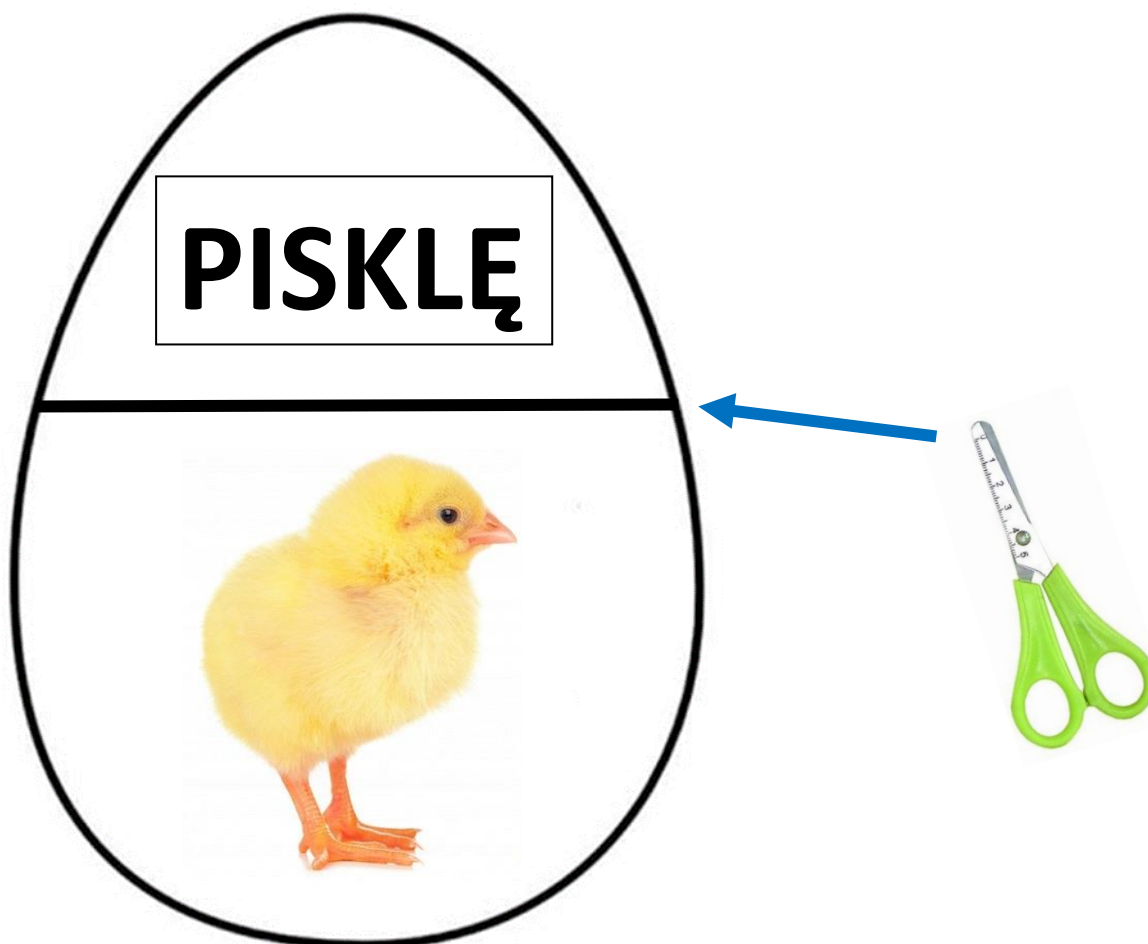
Potrawy	Mama 	Tata 	Siostra 	Brat 
Lubię jajka 				
Lubię jajecznicę 				
Lubię jajka na miękko 				
Lubię jajka na twardo 				
Lubię jajko sadzone 				

3. „Pisanki – czytanki”.

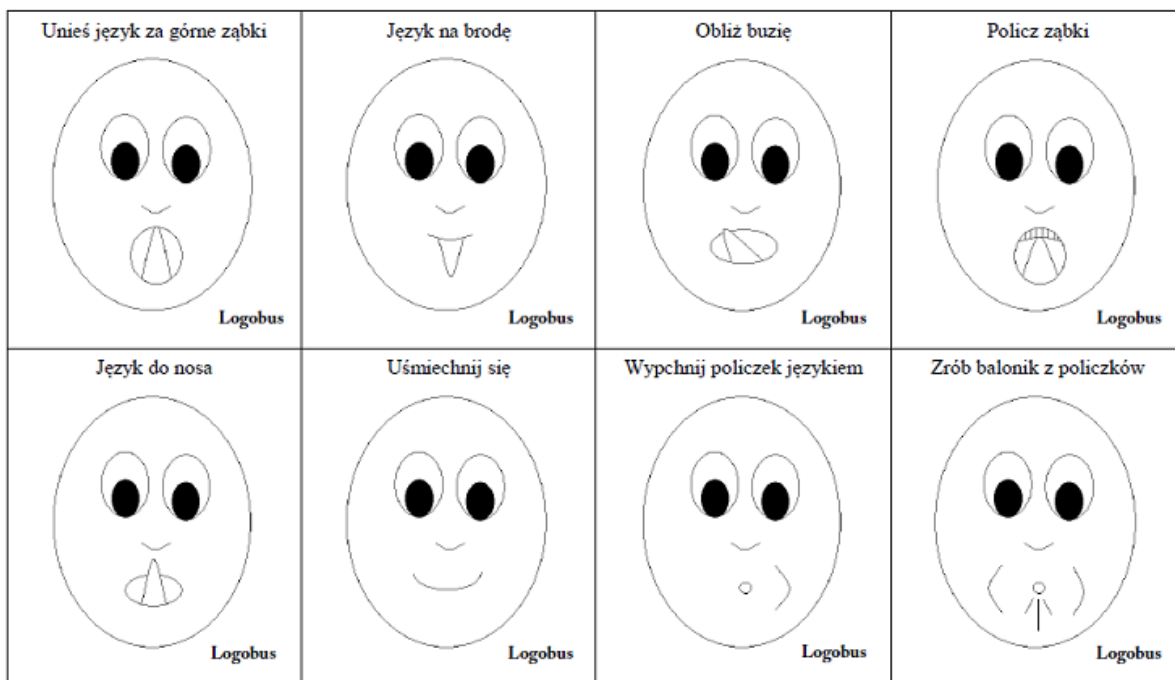
Wydrukuj i wytnij jajka zamieszczone w osobnym (dołączonym do zadań) pliku.

Potem przetnij wzdłuż środkowej linii (jak na obrazku poniżej), tak aby napis i obrazek było osobno.

Wymieszaj je, a następnie odczytaj napisy i dopasuj do odpowiednich obrazków.
(Jeśli nie możesz wydrukować, wykonaj jajka samodzielnie).



4. Na koniec zamiast ćwiczeń ruchowych – pisankowa gimnastyka buzi i języka



logobus.blogspot.com

Mamy nadzieję, że dobrze się bawiliście przy dzisiejszych zadaniach.

Pozdrawiamy Was bardzo serdecznie

ZAŁĄCZNIK- Pisanki czytanki.

PISKLE



BAZIE



BARANEK



PISANKA



BABKA




MAZUREK



SÓL



JAJKO



ZAJĄC



KOSZYK



Pisanka ze sznurka



