



**Witajcie Kochane Jeżyki, święta już za nami.
Mamy dla Was na dzisiejszy dzień 06.04.2021
propozycje zadań do wykonania 😊**



Zadanie 1.

Zanim wyjdziecie na spacer pobawcie się chwilę w domu.

Ułóżcie z klocków, które macie w domu dowolne liczby – napiszcie cyfry.



Zadanie 2.

Zachęcamy również do wykonania pracy plastycznej

„Wiosna – Gniazdo rodziny bocianów.”

Z płatków kosmetycznych można zrobić wiele rzeczy.

Potrzebne będą:

- kolorowy karton (żeby białe płatki były na nim widoczne)
- płatki kosmetyczne, czerwona mulina
- nożyczki, klej, czarny flamaster
- paski papieru – najlepiej z niszczarki lub z wypełnień paczek

Układamy bociany na kartce. Wycięte kółko to głowa, skrawki z niego to szyja, a pełny płatek to brzuch.

Musimy jeszcze dorobić skrzydła. U dużego bociana powstało ono z płatków złożonego na pół, a u mniejszych z przeciętego w połowie.

Wszystkie elementy przyklejamy na kartkę.

Kawałki czerwonej muliny przyklejamy jako dziób i nogi.


Czarnym markerem dorysowujemy oczy i barwimy końcówki skrzydeł.





Paski papieru uformują nam gniazdo, w którym przebywa bociania rodzina.



Zadanie 3.

Policz figury, a następnie zapisz ich liczbę.



			
.....

Zadanie 4.

RUCH TO ZDROWIE – pamiętajcie o codziennej aktywności fizycznej najlepiej na świeżym powietrzu! Tutaj kilka inspiracji na zabawy i ćwiczenia gimnastyczne:

GIMNASTYKA PRZEDSZKOLAKA – cz. 2

<https://www.youtube.com/watch?v=ufXXXnQ1hiM&list=PLHAKYSUVjpEDUhVP64bO35P8EWpU-hEHR&index=2>



Wiemy, że bardzo lubicie słuchać bajek, które czytamy Wam w przedszkolu. Dla odpoczynku i relaksu przygotowaliśmy dla Was bajki do posłuchania. Może wykonacie ilustracje do bajki, albo książeczkę. Zapraszamy 😊

https://www.youtube.com/watch?v=FB_lxBHUPlk



Miłej zabawy życzą Wasze Panie

Grażynka i Mariolka 😊